



CLASSIC 110 DF

LISTE DES PIECES DETACHEES



La version de cette documentation concerne les n° de série suivants:
6778 - 6779 - 6780 - 6781 - 6782 - 6783 - 6784 - 6785 - 6818 -
7461 - 7819 - 7820 - 8033 - 8458 - 8459

Se référer à la version n°1 pour les n° de série:
6333 - 6336 - 6338 - 6382 - 6384 - 6386 - 6388 - 6390

ou à la version EU4 pour les n° de série:
11005 - 11006 - 11007 - 11008 - 11009 - 11010 - 11011 - 11012 -
11013 - 11014 - 11015 - 11016 - 11017

Page	Nom de la vue	Pièces détachées représentées
1	DSL182_P00	Vue générale
2	DSL182_P01	Accessoires four gril
3-4	DSL182_P02A	Plan de cuisson
5	DSL182_P03	Rampe gaz et robinets
6	DSL182_P04	Fours avant n°157999
7	DSL182_P04A	Fours après n°158000 à n°181999
8	DSL182_P04B	Four gauche après n°182999
9	DSL182_P04C	Four droit après n°182999
10	DSL182_P05	Châssis avant n°157999
11	DSL182_P05A	Châssis après n°158000
12-13	DSL182_P06B	Portes fours avant n°119999
15	DSL182_P06F	Porte four gauche après n°120000
16	DSL182_P06G	Porte four droit après n°120000
17	DSL182_P07	Tiroir
18	DSL182_P08	Accessoires fours
19	DSL182_P09	Câblage et schéma électrique avant n°121999
20	DSL182_P09A	Câblage et schéma électrique après n°122000
21	DSL182_Div	Eléments non illustrés

La solution assistance




CLASSIC 110 DF

DSL182_P01 : Accessoires four gril



REPERE	DESIGNATION	MODELE	QTE	REFERENCE
001	LECHEFRITE		1	A094257
002	POIGNEE DE LECHEFRITE		1	A094272
003	GRILLE DE LECHEFRITE		1	P093359
004	GLISSIERE DE LECHEFRITE		1	P084747
005	RONDELLE DE FIXATION		2	N003040
006	ECROU DE FIXATION		2	N003020



La solution assistance



CLASSIC 110 DF

DSL182_P02A : Plan de cuisson



REPÈRE	DESIGNATION	MODELE	QTE	REFERENCE
201	JEU DE 2 GRILLES		1	P030104
202	GRILLE 1 FEU (wok)		1	P026942
203	CHAPEAU DE BRULEUR SEMI RAPIDE		2	P024810
204	CHAPEAU DE BRULEUR RAPIDE		1	P024809
205	CHAPEAU DE BRULEUR AUXILIAIRE		1	P024811
206	COUPELLE DE BRULEUR RAPIDE		1	P028232
207	COUPELLE DE BRULEUR SEMI RAPIDE		2	P028233
208	COUPELLE DE BRULEUR AUXILIAIRE		1	P028234
210	VIS DE FIXATION		2	N003474
211	RONDELLE DE FIXATION		2	N003444
212	EMBOUT DE BANDEAU - NOIR		2	A0943970628
212	EMBOUT DE BANDEAU - BLANC		2	A0943970618
213	ECROU DE FIXATION		4	N003019
214	RONDELLE DE FIXATION		4	N003039
219	VIS DE FIXATION		2	N003474
220	THERMOSTAT FOUR DROIT		1	A026454
221	REGULATEUR D'ENERGIE GRIL	6778-6779-6780-6781-6782- 6783-6784-6785-6818 avant n°007999	1	A027419
221	REGULATEUR D'ENERGIE GRIL		1	A035988
222	THERMOSTAT FOUR GAUCHE		1	A026453
223	COMMUTATEUR CHAUFFE PLAT		1	A094355
224	KIT VOYANT		3	A040515
232	TABLE GAUCHE - NOIR	tous modèles sauf 6785	1	0271670791
232	TABLE GAUCHE - BLANC	6785	1	0271670750
233	TABLE DROITE - NOIR (wok + chauffe plat)	tous modèles sauf 6785	1	A027125
233	TABLE DROITE - BLANC (wok + chauffe plat)	6785	1	A027534
234	VIS DE FIXATION		8	N003287
235	RONDELLE DE FIXATION		8	N003444
236	CORPS DE BRULEUR RAPIDE + BOUGIE		1	P025270
237	CORPS DE BRULEUR SEMI RAPIDE + BOUGIE		2	P025271
238	CORPS DE BRULEUR AUXILIAIRE + BOUGIE		1	P025272
239	RONDELLE DE CORPS DE BRULEUR		8	N003478
240	VIS DE CORPDS DE BRULEUR		8	N003476
241	ANNEAU EMAILLE RAPIDE		1	P026334
242	ANNEAU EMAILLE SEMI RAPIDE		2	P026333
243	ANNEAU EMAILLE AUXILIAIRE		1	P026332
244	ANNEAU EMAILLE WOK		1	P027183
252	BOUGIE D'ALLUMAGE		4	P026089
256	CLIP D'INJECTEUR		1	P027690
258	TAMPON		4	P078481
259	TAMPON		4	P095098
261	JEU 6 BOUTONS PROGRAMMATEUR		1	A063735
262	SUPPORT FIXATION PROGRAMMATEUR		1	Q098290
263	VIS DE FIXATION		2	N003169
264	RONDELLE DE FIXATION		2	N003039
265	GARNITURE CENTRALE TABLE - NOIR	tous modèles sauf 6785	1	P094423
265	GARNITURE CENTRALE TABLE - BLANC	6785	1	P096050
266	VIS DE FIXATION		3	N003152
267	RONDELLE DE FIXATION		3	N003032
268	RONDELLE DE FIXATION		3	N003038
270	GRILLE D'AERATION ARRIERE - NOIR	tous modèles sauf 6785	1	A098496
270	GRILLE D'AERATION ARRIERE - BLANC	6785	1	A025373
271	VIS DE FIXATION		4	N001634
272	VOYANT CHAUFFE PLAT		1	A094460
273	ECROU DE FIXATION		4	N001920
275	VIS DE FIXATION		2	N003467
276	RONDELLE DE FIXATION		2	N003357

277	ECROU DE FIXATION		2	N003020
277A	RONDELLE DE FIXATION		2	N003040
278	INJECTEUR GAZ NAT. RAPIDE Ø134		1	P025015
279	INJECTEUR GAZ NAT. SEMI RAPIDE Ø109		2	P025017
280	INJECTEUR GAZ NAT. AUXILIAIRE Ø75		1	P025013
951	PLANCHA		1	P098259
958	SUPPORT WOK		1	P098451
FINITION LAITON POUR MODELE: 6778-6779-6780-6781-6782-6783-8459				
209	BANDEAU DE COMMANDE - NOIR / LAITON		1	A027676
215	INTERRUPTEUR ALLUMAGE BOUGIE - LAITON		1	A098527
216	INTERRUPTEUR D'ECLAIRAGE - LAITON		2	A098529
217	PLAQUE MARQUE FALCON - LAITON		1	A028439
218	BARRE D'ORNEMENT - LAITON		1	P098305
228	MANETTE - LAITON	avant n°159999	7	P027976
229	MANETTE THERMOSTAT - LAITON	avant n°159999	2	P028275
228	MANETTE - LAITON	après n°160000	7	P051346
229	MANETTE THERMOSTAT - LAITON	après n°160000	2	P051348
274	DOSSERET - NOIR / LAITON		1	0983850834
FINITION CHROME POUR MODELE: 6784-6818-7461-7819-7820-8033-8458				
209	BANDEAU DE COMMANDE - NOIR / CHROME		1	A028587
215	INTERRUPTEUR ALLUMAGE BOUGIE - CHROME		1	A098236
216	INTERRUPTEUR D'ECLAIRAGE - CHROME		2	A098235
217	PLAQUE MARQUE FALCON - CHROME		1	A028368
218	BARRE D'ORNEMENT - CHROME		1	P025375
228	MANETTE - CHROME	avant n°159999	7	P027977
229	MANETTE THERMOSTAT - CHROME	avant n°159999	2	P028559
228	MANETTE - CHROME	après n°160000	7	P051345
229	MANETTE THERMOSTAT - CHROME	après n°160000	2	P051347
274	DOSSERET - NOIR / CHROME		1	0983850835
FINITION BLANC INTEGRAL POUR MODELE: 6785				
209	BANDEAU DE COMMANDE - BLANC / NOIR		1	A030902
215	INTERRUPTEUR ALLUMAGE BOUGIE - CHROME		1	A098236
216	INTERRUPTEUR D'ECLAIRAGE - CHROME		2	A098235
217	PLAQUE MARQUE FALCON - CHROME		1	A028368
218	BARRE D'ORNEMENT - CHROME		1	P025375
228	MANETTE - CHROME	avant n°159999	7	P027977
229	MANETTE THERMOSTAT - CHROME	avant n°159999	2	P028559
228	MANETTE - CHROME	après n°160000	7	P051345
229	MANETTE THERMOSTAT - CHROME	après n°160000	2	P051347
274	DOSSERET - BLANC / NOIR		1	0983850855
BRULEUR WOK AVANT N°174999				
245	COUELLE EXTERNE WOK		1	P026991
246	COUELLE INTERNE WOK		1	P026992
247	CHAPEAU EXTERNE WOK		1	P026993
248	CHAPEAU INTERNE WOK		1	P026994
249	CORPS DE BRULEUR WOK		1	P026990
254	INJECTEUR GAZ NAT. WOK INTERNE Ø80		1	P027687
254	INJECTEUR BUT. / PROP. WOK INTERNE Ø54		1	P027632
255	INJECTEUR GAZ NAT. WOK EXTERNE Ø129		1	P027688
255	INJECTEUR BUT. / PROP. WOK EXTERNE Ø77		1	P027633
257	BOUGIE D'ALLUMAGE WOK		1	P027689
BRULEUR WOK2 APRES N°175000				
245	COUELLE EXTERNE WOK2		1	P060040
246	COUELLE INTERNE WOK2		1	P060545
247	CHAPEAU EXTERNE WOK2		1	P060041
248	CHAPEAU INTERNE WOK2		1	P060042
249	CORPS DE BRULEUR WOK2		1	P060039
254	INJECTEUR GAZ NAT. WOK2 INTERNE Ø78		1	P060992
254	INJECTEUR BUT. / PROP. WOK2 INTERNE Ø53		1	P060996
255	INJECTEUR GAZ NAT. WOK2 EXTERNE Ø126		1	P060993
255	INJECTEUR BUT. / PROP. WOK2 EXTERNE Ø82		1	P060997
257	BOUGIE D'ALLUMAGE WOK2		1	P060043




CLASSIC 110 DF

DSL182_P03 : Rampe gaz et robinets



REPÈRE	DESIGNATION	MODELE	QTE	REFERENCE
351	RAMPE D'ALIMENTATION BRULEURS GAZ		1	P027906
352	VIS DE FIXATION		8	N003047
353	ROBINET RAPIDE		1	A028375
354	ROBINET SEMI RAPIDE		2	A028376
355	ROBINET AUXILIAIRE		1	A028377
356	ROBINET WOK		1	A028378
362	DEFLECTEUR DE TEMPERATURE		1	O28336
363	ETRIER DE ROBINET		5	P027818
364	TUBE D'ALIMENTATION GAZ AVG		1	P028227
365	TUBE D'ALIMENTATION GAZ AVD		1	P028230
366	TUBE D'ALIMENTATION GAZ ARD		1	P028229
367	TUBE D'ALIMENTATION GAZ ARG		1	P028228
368	TUBE D'ALIMENTATION GAZ WOK		1	P028235
369	TUBE D'ALIMENTATION GAZ WOK INJECTEUR INTERNE		1	A027079
370	TUBE D'ALIMENTATION GAZ WOK INJECTEUR EXTERNE		1	A027083
371	TUBE D'ALIMENTATION GAZ RAMPE / BLOC ADMISSION		1	A027110
372	BLOC ALIMENTATION 3 VOIES WOK		1	P027066
373	BLOC ADMISSION GAZ		1	P040548
380	THERMOCOUPLE		4	P028226
381	THERMOCOUPLE WOK	avant n°174999	1	P028236
381	THERMOCOUPLE WOK2	après n°175000	1	P060044



La solution assistance



CLASSIC 110 DF

DSL182_P04 : Fours avant n°157999



REPERE	DESIGNATION	MODELE	QTE	REFERENCE
551	DEFLECTEUR RESISTANCE GRIL		1	A093030
552	RESISTANCE GRIL		2	P038435
553	ISOLATION FOUR GRIL		1	P087107
554	VIS DE FIXATION		2	N003052
555	RONDELLE DE FIXATION		2	N003040
556	SUPPORT RESISTANCES GRIL	avant n°157999	1	093037
559	ISOLATION DE GRIL		1	P095348
607	ISOLATION ARRIERE FOUR DROIT		1	P094900
610	THERMOSTAT DE SECURITE		2	P093026
611	RONDELLE DE FIXATION		2	N003039
612	VIS DE FIXATION		2	N001634
613	RESISTANCE CIRCULAIRE		1	A094693
614	VIS DE FIXATION		3	N003264
615	RONDELLE DE FIXATION		3	N003039
616	RONDELLE DE FIXATION		4	N003265
626	MOUFLE FOUR GAUCHE (conventionnel)	avant n°157999	1	
626	MOUFLE FOUR GAUCHE (conventionnel)	avant n°158000	1	
643	SUPPORT + RESISTANCE SOLE		1	A025862
644	VIS DE FIXATION		2	N003127
645	VIS DE FIXATION		2	N001780
646	RONDELLE DE FIXATION		2	N003040
647	SUPPORT DE RESISTANCE SOLE		1	A096382
648	RESISTANCE SOLE		1	P025863
649	ISOLATION ARRIERE FOUR GAUCHE		1	P094894
650	DEFLECTEUR RESISTANCE VOUTE		1	0931100792
655	RESISTANCE VOUTE + GRIL		1	P050921
656	RONDELLE DE FIXATION		2	N003041
657	VIS DE FIXATION		2	N003430

La solution assistance




CLASSIC 110 DF

DSL182_P04A : Fours après n°158000 à n°182000



REPERE	DESIGNATION	MODELE	QTE	REFERENCE
552	RESISTANCE GRIL		2	P038435
556	SUPPORT RESISTANCES GRIL	avant n°158000	1	042996
590	PAROI CATALYTIQUE (Fixation ovale)	avant n°157999	4	0696610797
590	PAROI CATALYTIQUE (Fixation rectangulaire)	de n°158000 à n°182000	4	0528570797
594	ECRAN ARRIERE CATALYTIQUE (four ventilé + éclairage)	avant n°157999	1	A025609
594	ECRAN ARRIERE CATALYTIQUE (four ventilé + éclairage)	de n°158000 à n°182000	1	A059237
596	LAMPE COMPLETE		1	P050556
598	ECROU DE FIXATION		1	N003385
599	VENTILATEUR CHALEUR TOURNANTE	avant n°157999	1	A097769
599	VENTILATEUR CHALEUR TOURNANTE (low speed)	après n°158000	1	A060047
610	THERMOSTAT DE SECURITE		2	P093026
613	RESISTANCE CIRCULAIRE		1	A094693
628	ECRAN ARRIERE CATALYTIQUE (four non ventilé + éclairage)	avant n°157999	1	0258730797
628	ECRAN ARRIERE CATALYTIQUE (four non ventilé + éclairage)	après n°158000	1	0438220797
631	DOIGT DE VERROUILLAGE		1	P092045
643	SUPPORT + RESISTANCE SOLE		1	A025862
655	RESISTANCE VOUTE + GRIL		1	P050921



La solution assistance




CLASSIC 110 DF

DSL182_P04B : Four gauche après n°182000



REPERE	DESIGNATION	MODELE	QTE	REFERENCE
421	PAROI CATALYTIQUE PLATE		2	Q0633470797
422	DOIGT DE VERROUILLAGE		2	P092045
423	ECROU DE FIXATION		1	N003385
424	RESISTANCE VOUTE + GRIL		1	P050921
425	VIS DE FIXATION		2	N003430
426	RONDELLE DE FIXATION		2	P051000
427	CLIP FIXATION BULBE THERMOSTAT		2	P063208
428	DEFLECTEUR RESISTANCE VOUTE		1	Q0931100792
429	VIS DE FIXATION		2	N003052
430	LAMPE COMPLETE		1	P050556
431	ECRAN ARRIERE CATALYTIQUE (four non ventilé + éclairage)		1	Q0627000797
434	VIS DE FIXATION		10	N003469
435	RESISTANCE SOLE		1	P025863
437	SUPPORT DE RESISTANCE SOLE		1	Q059243
438	VIS DE FIXATION		2	N003108
439	CLIP FIXATION SUPPORT LATERAL GRILLE		4	N003622
440	VIS DE FIXATION		2	N003171



La solution assistance




CLASSIC 110 DF

DSL182_P04C : Fours droit après n°182000



REPÈRE	DESIGNATION	MODELE	QTE	REFERENCE
451	PAROI CATALYTIQUE PLATE		2	Q0633470797
452	DOIGT DE VERROUILLAGE		2	P092045
453	ECROU DE FIXATION		1	N003385
454	RESISTANCE CIRCULAIRE		1	A094693
455	VIS DE FIXATION		3	N003264
456	RONDELLE DE FIXATION		5	N003039
457	VENTILATEUR CHALEUR TOURNANTE (low speed)		1	A060047
458	ECRAN ARRIERE CATALYTIQUE (four ventilé + éclairage)		1	Q0630190797
459	VIS DE FIXATION		14	N003469
460	THERMOSTAT DE SECURITE		1	P093026
461	VIS DE FIXATION		2	N001634
463	LAMPE COMPLETE		1	P050556
464	CLIP FIXATION SUPPORT LATERAL GRILLE		4	N003622



La solution assistance



CLASSIC 110 DF

DSL182_P05 : Châssis avant n°157999



REPERE	DESIGNATION	MODELE	QTE	REFERENCE
225	DEFLECTEUR DE TEMPERATURE PROGRAMMATEUR		1	096029
226	VIS DE FIXATION		2	N003047
227	RONDELLE DE FIXATION		2	N003039
362	DEFLECTEUR DE TEMPERATURE RAMPE		1	028336
557	VIS DE FIXATION		2	N003052
558	ECROU DE FIXATION		2	N001920
560	CHEMINEE FOUR GRIL	avant n°157999	1	A098507
562	DEFLECTEUR DE GRIL		1	0255240728
566	RONDELLE DE FIXATION		2	N003444
567	VIS DE FIXATION		2	N003253
568	TAMPON DE PORTE		2	P080296
589	MOUFLE FOUR VENTILE	avant n°157999	1	
589	MOUFLE FOUR VENTILE	après n°158000	1	
592	SUPPORT GAUCHE DE MOUFLE		1	A097330
593	SUPPORT DROIT DE MOUFLE		1	A097329
597	DOIGT DE VERROUILLAGE		1	P092045
598	ECROU DE FIXATION		1	N003385
605	KIT VIS DE FIXATION PAROI CATALYTIQUE		1	A096878
606	CLIP FIXATION BULBE THERMOSTAT		4	P087002
619	VIS DE FIXATION		4	N003064
620	CLIP FIXATION BULBE THERMOSTAT		2	P088008
623	KIT FIXATION BARRE D'ORNEMENT		1	A098718
624	CHEMINEE FOUR DROIT		1	P024106
625	VIS DE FIXATION		19	N001780
634	KIT GALET AVANT	avant n°154499	1	A097338
635	KIT GALET ARRIERE	avant n°154499	1	A097341
635	KIT GALET ARRIERE	après n°154500	1	A051527
636	PIED REGLABLE		1	P095726
637	PLINTHE INFERIEURE	avant n°157999	1	A024209
638	VIS DE FIXATION PLINTHE		3	N003167
639	CONTRE ECROU PLINTHE		3	P080277
658	CLIP FIXATION BULBE THERMOSTAT		2	P088649
659	COUVERCLE RESISTANCE SOLE		1	A026171
660	COUVERCLE RESISTANCE GRIL		1	A026170
661	VIS DE FIXATION		2	N001780
663	CAPOT PROTECTION ARRIERE	avant n°157999	1	A026172

La solution assistance




CLASSIC 110 DF

DSL182_P05A : Châssis après n°158000



REPERE	DESIGNATION	MODELE	QTE	REFERENCE
560	CHEMINEE FOUR GRIL		1	A051690
603	GOUTTIERE D'ECOULEMENT		1	028852
624	CHEMINEE FOUR DROIT		1	P024106
635	KIT GALET ARRIERE	après n°154500	1	A051527
636	PIED REGLABLE		1	P095726
637	PLINTHE INFERIEURE MONOBLOC		1	A097087
638	VIS DE FIXATION PLINTHE		3	N003167
639	CONTRE ECROU PLINTHE		3	P080277
641	CHEMINEE FOUR GAUCHE		1	P027984
642	CAPOT DE CHEMINEE		1	A024121
663	CAPOT PROTECTION ARRIERE GAUCHE		1	Q026747
665	CAPOT PROTECTION ARRIERE DROIT		1	Q026780
715	KIT CHARNIERES	avant n°008499	2	A087593
715	KIT CHARNIERES	après n°008500	2	A037807
851	ALLUMEUR 6 POINTS	avant n°121999	1	A048050
879	SERRE CABLE		7	P010368
851	ALLUMEUR 6 POINTS	après n°122000	1	P045065
853	BORNIER		1	P025657
962	TRAVERSE CENTRALE VERTICALE		1	0276170792



La solution assistance




CLASSIC 110 DF

DSL182_P06B : Portes fours avant n°119999



REPÈRE	DESIGNATION	MODELE	QTE	REFERENCE
569	CONTRE PORTE GRIL		1	A0953780792
570	ECROU DE FIXATION		2	N003197
572	FACADE PORTE GRIL - VERT ANGLAIS	6778-7820	1	Q0978550725
572	FACADE PORTE GRIL - CREME	6779-6818	1	Q0978550734
572	FACADE PORTE GRIL - NOIR	6780-6784	1	Q0978550791
572	FACADE PORTE GRIL - BORDEAUX	6781-7819	1	Q0978550733
572	FACADE PORTE GRIL - BLEU ROI	6782-7461	1	Q0978550731
572	FACADE PORTE GRIL - BLANC	6783-6785-8033	1	Q0978550750
572	FACADE PORTE GRIL - ROUGE AIRELLE	8458-8459	1	Q0978550658
573	POIGNEE DE PORTE - CHROME	6784-6785-6818-7461-7819-7820-8033-8458	1	A027956
573	POIGNEE DE PORTE - LAITON	6778-6779-6780-6781-6782-6783-8459	1	A027955
575	VIS DE FIXATION		2	N003474
576	RONDELLE DE FIXATION		2	N003219
577	VIS DE FIXATION		2	N003452
578	VIS DE FIXATION		2	N003287
579	RONDELLE DE FIXATION		2	P095367
580	TRAVERSE DE PORTE GRIL		1	027896
582	RONDELLE DE FIXATION		2	N003444
583	ECROU DE FIXATION		2	N003196
584	RONDELLE DE FIXATION		4	N003034
585	KIT CHARNIERE GRIL		1	A090829
586	AXE DE CHARNIERE GRIL		2	P080336
587	RESSORT DE CHARNIERE		2	P094268
588	CLIP D'AXE DE PORTE		2	N003261
701	FACADE PORTE FOUR GAUCHE - VERT ANGLAIS	6778-7820	1	A0268600725
701	FACADE PORTE FOUR GAUCHE - CREME	6779-6818	1	A0268600734
701	FACADE PORTE FOUR GAUCHE - NOIR	6780-6784	1	A0268600791
701	FACADE PORTE FOUR GAUCHE - BORDEAUX	6781-7819	1	A0268600733
701	FACADE PORTE FOUR GAUCHE - BLEU ROI	6782-7461	1	A0268600731
701	FACADE PORTE FOUR GAUCHE - BLANC	6783-6785-8033	1	A0268600750
701	FACADE PORTE FOUR GAUCHE - ROUGE AIRELLE	8458-8459	1	A0380270658
701A	FACADE PORTE FOUR DROIT - VERT ANGLAIS	6778-7820	1	A0271900725
701A	FACADE PORTE FOUR DROIT - CREME	6779-6818	1	A0271900734
701A	FACADE PORTE FOUR DROIT - NOIR	6780-6784	1	A0271900791
701A	FACADE PORTE FOUR DROIT - BORDEAUX	6781-7819	1	A0271900733
701A	FACADE PORTE FOUR DROIT - BLEU ROI	6782-7461	1	A0271900731
701A	FACADE PORTE FOUR DROIT - BLANC	6783-6785-8033	1	A0271900750
701A	FACADE PORTE FOUR DROIT - ROUGE AIRELLE	8458-8459	1	A0380300658
702	CONTRE PORTE FOUR GAUCHE		1	A025549
702A	CONTRE PORTE FOUR DROIT		1	A027027
704	RONDELLE DE FIXATION		3	N003219
705	VIS DE FIXATION		8	N003287
706	VIS DE FIXATION		8	N003250
709	ECROU DE FIXATION		10	N003196
713	ECROU DE FIXATION		4	N003020
714	SUPPORT POIGNEE DE PORTE		2	026872
714	SUPPORT POIGNEE DE PORTE	8458-8459	2	038800
715	KIT CHARNIERES	avant n°008499	2	A087593
715	KIT CHARNIERES	après n°008500	2	A037807
716	VERROUILLAGE DE PORTE		2	A092046
717	RONDELLE DE FIXATION		4	N003464
718	VIS DE FIXATION		4	N003343
719	SUPPORT DE FIXATION HANDYRACK		1	A090833
720	JOINT DE PORTE	avant n°157999	1	P097485
721	JOINT DE PORTE		1	P098715

722	ISOLATION SUPERIEURE DE PORTE		2	P024077
723	ISOLATION INFERIEURE DE PORTE		2	P097573
724	ISOLATION LATERALE DE PORTE		4	P024076
725	VITRE INTERIEURE		2	P094493
726	JOINT DE VITRE INTERIEURE		2	P081243
727	CLIP FIXATION VITRE		16	N003470
729	JOINT DE VITRE EXTERIEURE		2	P098278
730	VIS DE FIXATION		4	N003008
731	RONDELLE DE FIXATION		8	N003444



La solution assistance



CLASSIC 110 DF

DSL182_P06F : Porte four gauche après n°120000



REPERE	DESIGNATION	MODELE	QTE	REFERENCE
573	POIGNEE DE PORTE - CHROME	6784-6785-6818-7461-7819-7820-8033-8458	1	A027956
573	POIGNEE DE PORTE - LAITON	6778-6779-6780-6781-6782-6783-8459	1	A027955
581	VIS DE FIXATION		4	N003008
701	FACADE PORTE FOUR GAUCHE - VERT ANGLAIS	6778-7820	1	A0380270725
701	FACADE PORTE FOUR GAUCHE - CREME	6779-6818	1	A0380270734
701	FACADE PORTE FOUR GAUCHE - NOIR	6780-6784	1	A0380270791
701	FACADE PORTE FOUR GAUCHE - BORDEAUX	6781-7819	1	A0380270733
701	FACADE PORTE FOUR GAUCHE - BLEU ROI	6782-7461	1	A0380270731
701	FACADE PORTE FOUR GAUCHE - BLANC	6783-6785-8033	1	A0380270750
701	FACADE PORTE FOUR GAUCHE - ROUGE AIRELLE	8458-8459	1	A0380270658
702	CONTRE PORTE FOUR GAUCHE	de n°120000 à n°157999	1	A041379
702	CONTRE PORTE FOUR GAUCHE	après n° 158000	1	A038579
712	RONDELLE DE FIXATION		4	N003040
713	ECROU DE FIXATION		4	N003020
714	SUPPORT POIGNEE DE PORTE		1	038800
715	KIT CHARNIERES		1	A037807
716	VERROUILLAGE DE PORTE		1	A092046
717	RONDELLE DE FIXATION		4	N003464
717A	VIS DE FIXATION - NOIR	6780-6784 après n°120000	4	N003467
717A	VIS DE FIXATION - INOX		4	N003479
718	VIS DE FIXATION		4	N003343
719	SUPPORT DE FIXATION HANDYRACK		1	A090833
719A	ECROU A ANGLE DROIT		4	N003480
720A	JOINT INTERNE DE PORTE		2	P038284
720B	ISOLATION DE PORTE		2	P038176
721	JOINT DE PORTE	avant n°157999	1	P097485
721	JOINT DE PORTE	après n°158000	1	P098715
727	CLIP FIXATION VITRE EXTERIEURE		4	N003470
728	VITRE EXTERIEURE		1	P098371
731	RONDELLE DE FIXATION		4	N003444

La solution assistance

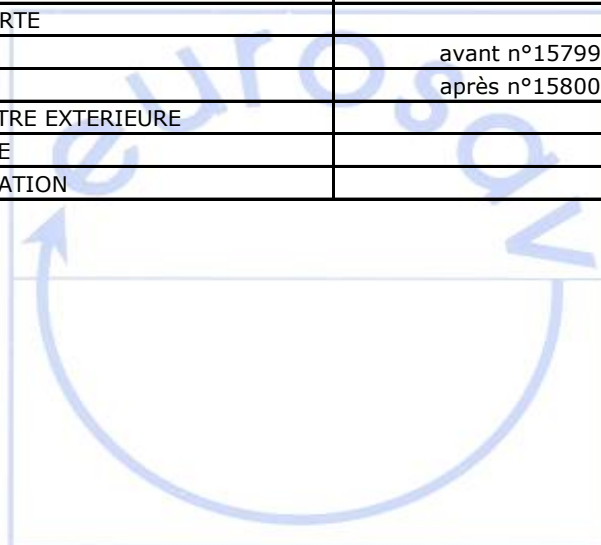


CLASSIC 110 DF

DSL182_P06G : Porte four droit après n°120000



REPERE	DESIGNATION	MODELE	QTE	REFERENCE
573	POIGNEE DE PORTE - CHROME	6784-6785-6818-7461-7819-7820-8033-8458	1	A027956
573	POIGNEE DE PORTE - LAITON	6778-6779-6780-6781-6782-6783-8459	1	A027955
581	VIS DE FIXATION		4	N003008
701A	FACADE PORTE FOUR DROIT - VERT ANGLAIS	6778-7820	1	A0380300725
701A	FACADE PORTE FOUR DROIT - CREME	6779-6818	1	A0380300734
701A	FACADE PORTE FOUR DROIT - NOIR	6780-6784	1	A0380300791
701A	FACADE PORTE FOUR DROIT - BORDEAUX	6781-7819	1	A0380300733
701A	FACADE PORTE FOUR DROIT - BLEU ROI	6782-7461	1	A0380300731
701A	FACADE PORTE FOUR DROIT - BLANC	6783-6785-8033	1	A0380300750
701A	FACADE PORTE FOUR DROIT - ROUGE AIRELLE	8458-8459	1	A0380300658
702A	CONTRE PORTE FOUR DROIT		1	A038580
714	SUPPORT POIGNEE DE PORTE		1	038800
715	KIT CHARNIERES		1	A037807
716	VERROUILLAGE DE PORTE		1	A092046
717A	VIS DE FIXATION - NOIR	6780-6784	4	N003467
717A	VIS DE FIXATION - INOX		4	N003479
719A	ECROU A ANGLE DROIT		4	N003480
720A	JOINT INTERNE DE PORTE		1	P038284
720B	ISOLATION DE PORTE		1	P038176
721	JOINT DE PORTE	avant n°157999	1	P097485
721	JOINT DE PORTE	après n°158000	1	P098715
727	CLIP FIXATION VITRE EXTERIEURE		8	N003470
728	VITRE EXTERIEURE		2	P098371
731	RONDELLE DE FIXATION		8	N003444



La solution assistance




CLASSIC 110 DF

DSL182_P07 : Tiroir



REPÈRE	DESIGNATION	MODELE	QTE	REFERENCE
573	POIGNEE DE PORTE - CHROME	6784-6785-6818-7461-7819-7820-8033-8458	1	A027956
573	POIGNEE DE PORTE - LAITON	6778-6779-6780-6781-6782-6783-8459	1	A027955
575	VIS DE FIXATION		2	N003474
735	FACADE TIROIR - VERT ANGLAIS	6778-7820	1	A036802
735	FACADE TIROIR - CREME	6779-6818	1	A036803
735	FACADE TIROIR - NOIR	6780-6784	1	A036801
735	FACADE TIROIR - BORDEAUX	6781-7819	1	A036805
735	FACADE TIROIR - BLEU ROI	6782-7461	1	A036804
735	FACADE TIROIR - BLANC	6783-6785-8033	1	A036806
735	FACADE TIROIR - ROUGE AIRELLE	8458-8459	1	A043396
736	KIT ROULETTE DE TIROIR		2	A094589
737	CORPS DE TIROIR + ROULETTES		1	A095480
740	VIS DE FIXATION		4	N003008
741	RONDELLE DE FIXATION		4	N003040
742	ECROU DE FIXATION		4	N003020
743	JOINT DE TIROIR		1	P095465



La solution assistance



CLASSIC 110 DF

DSL182_P08 : Accessoires fours



REPERE	DESIGNATION	MODELE	QTE	REFERENCE
591	PAROI SUPERIEURE FOUR		1	0752260728
629	VIS DE FIXATION		3	N003052
630	RONDELLE DE FIXATION		3	N003053
952	ETAGERE HANDYRACK		1	P075882
954	PLAT A VIANDE		1	0901440728
956	PANNEAU LATERAL GAUCHE - NOIR	tous modèles sauf 6785	1	A094238
956	PANNEAU LATERAL GAUCHE - BLANC	6785	1	A090769
957	PANNEAU LATERAL DROIT - NOIR	tous modèles sauf 6785	1	A094239
957	PANNEAU LATERAL DROIT - BLANC	6785	1	A090770
959	VIS DE FIXATION		2	N003169
960	VIS DE FIXATION		2	N003252
962	TRAVERSE CENTRALE VERTICALE		1	0276170792
963	VIS DE FIXATION		1	N003323
964	VIS DE FIXATION		2	N003166
965	RONDELLE DE FIXATION		1	N003219
Parois catalytiques avant n°157999				
590	PAROI CATALYTIQUE (Fixation ovale)		2	0696610797
594	ECRAN ARRIERE CATALYTIQUE (four ventilé + éclairage)		1	A025609
627	PAROI CATALYTIQUE (Fixation ovale)		2	0696610797
628	ECRAN ARRIERE CATALYTIQUE (four non ventilé + éclairage)		1	0258730797
Parois catalytiques de n°158000 A n°181999				
590	PAROI CATALYTIQUE (Fixation rectangulaire)		2	0528570797
594	ECRAN ARRIERE CATALYTIQUE (four ventilé + éclairage)		1	A059237
627	PAROI CATALYTIQUE (Fixation rectangulaire)		2	0528570797
628	ECRAN ARRIERE CATALYTIQUE (four non ventilé + éclairage)		1	0438220797
Parois catalytiques après n°182000				
590	PAROI CATALYTIQUE PLATE		2	0633470797
594	ECRAN ARRIERE CATALYTIQUE (four ventilé + éclairage)		1	0630190797
627	PAROI CATALYTIQUE PLATE		2	0633470797
431	ECRAN ARRIERE CATALYTIQUE (four non ventilé + éclairage)		1	0627000797
Accessoires four avant n°181999				
953	GRILLE DE FOUR		3	P084112
953A	GRILLE DE FOUR		1	P029113
Accessoires four après n°182000				
953	GRILLE DE FOUR		4	P057862
NI	SUPPORT LATERAL GRILLE FOUR		4	P062580



CLASSIC 110 DF

DSL182_P09 : Câblage et schéma électrique avant n°121999



REPERE	DESIGNATION	MODELE	QTE	REFERENCE
215	INTERRUPTEUR ALLUMAGE BOUGIE - LAITON	6778-6779-6780-6781-6782-6783-8459	1	A098527
215	INTERRUPTEUR ALLUMAGE BOUGIE - CHROME	6784-6785-6818-7461-7819-7820-8033-8458	1	A098236
216	INTERRUPTEUR D'ECLAIRAGE - LAITON	6778-6779-6780-6781-6782-6783-8459	1	A098529
216	INTERRUPTEUR D'ECLAIRAGE - CHROME	6784-6785-6818-7461-7819-7820-8033-8458	1	A098235
260	PROGRAMMATEUR (6 touches)		1	A063734
260	PROGRAMMATEUR (6 touches)	après n°185000	1	P063725
596	LAMPE COMPLETE		1	P050556
599	VENTILATEUR CHALEUR TOURNANTE		1	A097769
600	RONDELLE DE FIXATION		3	N003265
601	RONDELLE DE FIXATION		3	N003039
602	ECROU DE FIXATION		3	N003269
851	ALLUMEUR 6 POINTS		1	A048050
851	ALLUMEUR 6 POINTS	après n°122000	1	P045065
852	VIS DE FIXATION		2	N001431
853	BORNIER D'ALIMENTATION		1	P025657
854	VIS DE FIXATION		4	N001780
855	CABLAGE INTERRUPTEUR BOUGIE / PROGRAMMATEUR		1	A097408
856	CABLAGE PROGRAMMATEUR / COMMUTATEUR FOUR GAUCHE		1	A095562
857	CABLAGE FOUR DROIT / FOUR GRIL	avant n°007999	1	A094920
857	CABLAGE FOUR DROIT / FOUR GRIL		1	P035619
858	CABLAGE NEUTRE FOUR		1	A094927
859	CABLE DE TERRE ALLUMEUR		1	A095416
860	CABLAGE CHAUFFE PLAT		1	A094631
861	CABLAGE ALLUMEUR / BOUGIES		1	A099062
862 NI	CABLE DE TERRE		1	A095450
863 NI	RONDELLE DE FIXATION		1	N003041
864 NI	ECROU DE FIXATION		1	N003021
865 NI	CABLE DE TERRE		2	P055374
866 NI	CABLE NEUTRE		1	A024243
867 NI	VIS DE FIXATION		1	N003064
868 NI	RONDELLE DE FIXATION		1	N003040
869 NI	CABLE DE TERRE		2	A094943
870 NI	CABLE RESISTANCE FOUR GRIL		1	A095443
871 NI	CABLE NEUTRE VENTILATEUR + ECLAIRAGE		1	A094945
872 NI	CABLE NEUTRE RESISTANCE FOUR DROIT		1	A094946
873 NI	CABLE COMMUTATEUR / THERMOSTAT FOUR DROIT		1	P037863
874 NI	CABLE PROGRAMMATEUR / COMMUTATEUR FOUR DROIT		1	A094949
875 NI	CABLE PROGRAMMATEUR / THERMOSTAT FOUR GAUCHE		1	A094950
876 NI	CABLE VOYANT GRIL		1	P094951
877 NI	CABLE VOYANT THERMOSTAT FOUR GAUCHE		1	A095565
878 NI	CABLE RESISTANCE GRIL FOUR GAUCHE		1	A095566
879	SERRE CABLE		7	P010368
881	SERRE CABLE		1	P585705
880 NI	CABLE		1	A025994
882	VIS DE FIXATION		2	N003353




CLASSIC 110 DF

DSL182_P09A : Câblage et schéma électrique après n°122000



REPERE	DESIGNATION	MODELE	QTE	REFERENCE
h1	CABLAGE PROGRAMMATEUR / RESISTANCES FOUR GAUCHE / ECLAIRAGE		1	A095562
h2	CABLAGE FOUR GRIL / FOUR DROIT		1	A035619
h3	CABLAGE CHAUFFE PLAT		1	A094631
h4	CABLAGE ALLUMEUR / BOUGIES		1	P049296
h5	CABLE NEUTRE FOUR GAUCHE		1	A094927
h6	CABLAGE CHAUFFE PLAT / INTERRUTEUR ALLUMAGE BOUGIE		1	P049381
w1	CABLE DE TERRE TABLE D'ATRE		2	P025654
w3	CABLE DE TERRE FOUR GAUCHE / ECLAIRAGE		1	P025994
w4	CABLE DE TERRE FOUR DROIT		1	P095450
w5	CABLE DE TERRE ALLUMEUR		1	P049241
w6	CABLE DE TERRE THERMOSTAT		2	P094943
w7	CABLE NEUTRE PROGRAMMATEUR		1	P049382
w8	CABLE NEUTRE FOUR DROIT		1	P025995
w9	CABLE COMMUTATEUR / THERMOSTAT FOUR		3	P037863
w10	CABLE PROGRAMMATEUR / COMMUTATEUR FOUR DROIT		1	A094949
w11	CABLE PROGRAMMATEUR / THERMOSTAT FOUR GAUCHE		1	A094950
w12	CABLE VOYANT GRIL		1	P094951
w13	CABLE VOYANT		1	P036115
w14	CABLE NEUTRE FOUR GAUCHE		1	P095566
w15	CABLE DE TERRE FOUR GRIL		2	P055374
w16	CABLE INTERRUTEUR / ALLUMEUR		1	P049243



La solution assistance



CLASSIC 110 DF

DSL182_Div : Eléments non illustrés



REPERE	DESIGNATION	MODELE	QTE	REFERENCE
PLAN DE CUISSON				
	TAMPON DE GRILLE		4	P037402
253	VIS DE FIXATION		4	N003376
269	ECROU DE FIXATION		3	N003018
RAMPE GAZ				
357	VIS ETIER DE ROBINET		10	N003486
358	RONDELLE DE FIXATION		2	N003040
374	VIS DE FIXATION		2	N003064
375	RONDELLE DE FIXATION		2	N003040
377	FIXATION DE RAMPE GAZ		2	026294
378	VIS DE FIXATION		2	N003394
379	VIS DE FIXATION		1	N003047
FOUR GRIL				
561	VIS DE FIXATION		4	N001431
563	VIS DE FIXATION		3	N003287
564	VIS DE FIXATION		2	N001582
565	VIS DE FIXATION		2	N003311
FOUR DROIT				
604	ISOLATION DE MOUFLE		1	P080055
608	VIS DE FIXATION		2	N003253
609	RONDELLE DE FIXATION		2	N003041
617	VIS DE FIXATION		4	N003266
618	RONDELLE DE FIXATION		4	N003040
621	VIS DE FIXATION		2	N003264
622	TAB CONNECTOR. UTILUX H25810		1	P054455
FOUR GAUCHE				
633	ECROU DE FIXATION		2	P078247
640	KIT VIS DE FIXATION PAROI CATALYTIQUE	avant n°157999	1	A096878
653	RONDELLE DE FIXATION		2	N003040
654	ISOLATION DE MOUFLE		1	P095347
662	RONDELLE DE FIXATION		2	N003040
664	VIS DE FIXATION		5	N001780
PORTE FOUR				
571	VIS DE FIXATION		2	N003199
703	VIS DE FIXATION - INOX		4	N003479
DIVERS				
961	VIS DE FIXATION		2	N003319
966	VIS DE FIXATION		1	N003287
967	CLEF DE REGLAGE GALET ARRIERE		1	P096976
968	KIT INJECTEURS LPG (But/Prop)	avant n°174999	1	P030797
968	KIT INJECTEURS LPG (But/Prop)	après n°175000	1	A061285
969	KIT ANTI VIBRATION		1	A026711
970	CHAINE STABILISATRICE		1	A030863
OPTIONS				
971	KIT EXTENSION PANNEAU - NOIR	6778-6779-6780-6781-6782- 6783-6784-6818-7461-7819- 7820-8033-8458-8459	1	A094590
971	KIT EXTENSION PANNEAU - BLANC	6785	1	A090222
972	PLINTHE INFERIEURE REGLABLE		1	A097342
974	PAN EUROPEAN APPLIANCE SET UP KIT		1	A030938